



2024年3月期 第1四半期決算説明

2023年8月4日

 山一電機株式会社

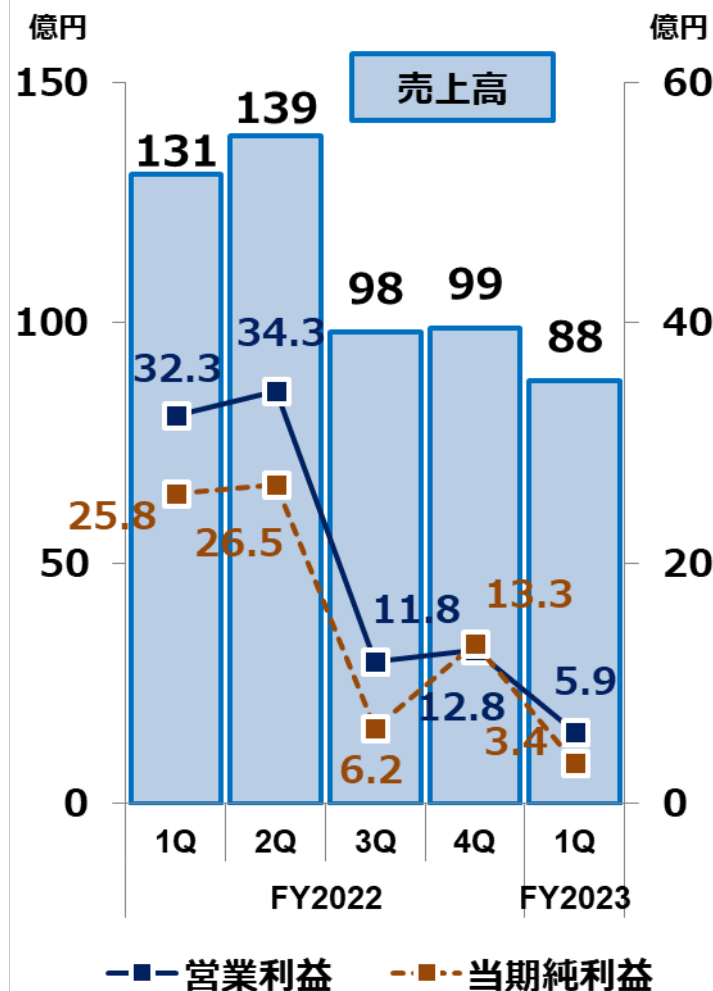
ご説明内容

- 【1】 FY2023 第1四半期業績結果
- 【2】 FY2023 業績予想
- 【3】 自己株式取得の状況
- 【4】 配当について

本説明資料内に記載の各事業名の略称について

事業名	事業名略称
テストソリューション事業	TS事業
コネクタソリューション事業	CS事業
光関連事業	OPT事業

FY2023 第1四半期業績結果



単位：億円	FY2022 1Q実績	FY2023 1Q実績	前年 同期比	前年同期 増減率
売上高	131	88	▲ 43	-33.1%
営業利益	32.3	5.9	▲ 26.3	-81.5%
経常利益	36.5	6.4	▲ 30.0	-82.3%
当期純利益	25.8	3.4	▲ 22.4	-86.6%
EPS (円)	122.69	16.76	▲ 105.93	----
BPS (円)	1591.14	1769.62	178.48	----

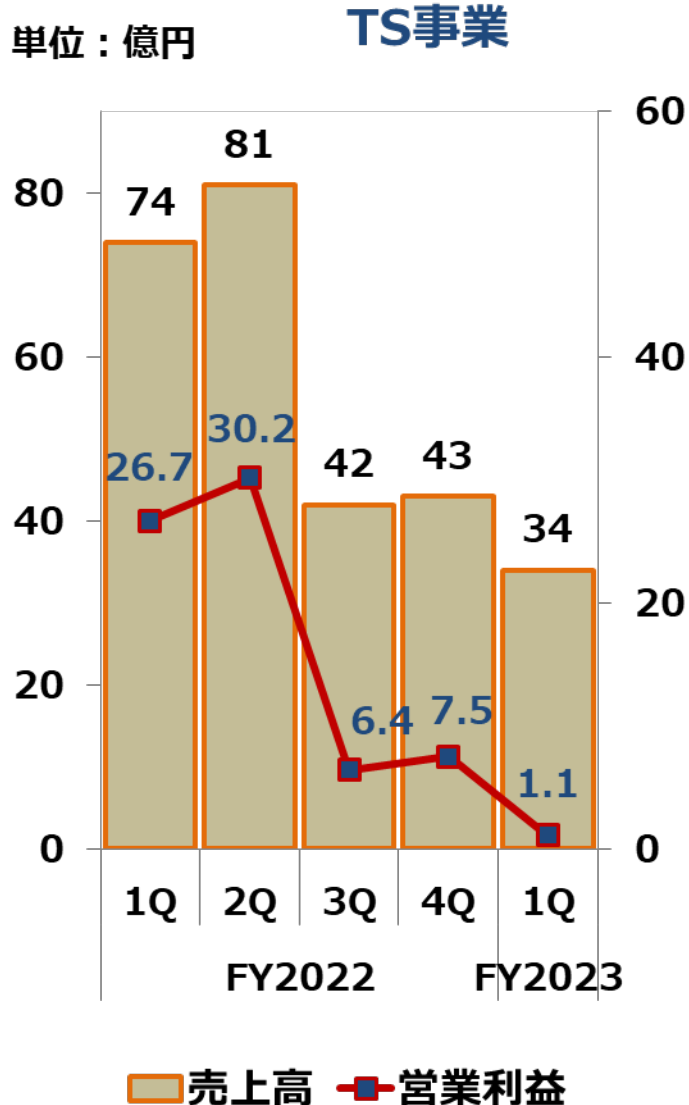
為替レート	FY2022/1Q	FY2023/1Q	増減
USD (円)	129.57	137.36	7.79
EUR (円)	138.05	149.47	11.42

FY2023 第1四半期 事業別業績結果

単位：億円		FY2022 1 Q実績	FY2023 1 Q実績	前年 同期比	前年同期 増減率
TS事業	売上高	74	34	▲ 39	-53.2%
	営業利益	26.7	1.1	▲ 25.5	-95.5%
CS事業	売上高	52	49	▲ 2	-5.5%
	営業利益	4.3	2.6	▲ 1.6	-38.3%
OPT事業	売上高	5	3	▲ 1	-25.5%
	営業利益	0.9	0.1	▲ 0.7	-80.7%
その他	営業利益 (連結調整額)	0.3	1.9	1.6	----
合計	売上高	131	88	▲ 43	-33.1%
	営業利益	32.3	5.9	▲ 26.3	-81.5%

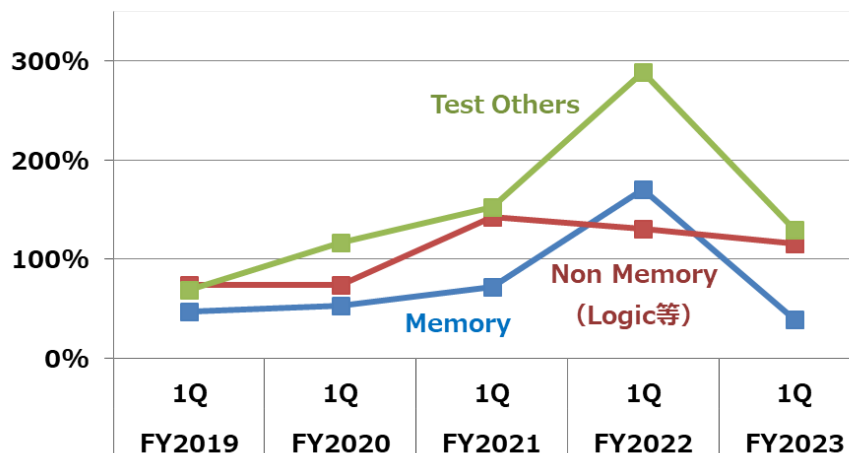
FY2023 第1四半期 TS事業業績結果

TS事業	前年同期比	前年同期増減率
売上高	-39億円	-53.2%
営業利益	-25.5億円	-95.5%



- ◆ テスト用ソケットは、スマートフォン向け及びPC向け製品にて顧客での生産調整の影響を受けました
- ◆ ロジック半導体用ソケットは車載向け製品を中心に堅調に推移しました
- ◆ メモリ半導体用ソケットはNAND/DRAM向け共に前年度下期からの市場悪化に伴う設備投資見直しの影響が続いております
- ◆ 原材料費や輸送費、エネルギーのコストアップで経費が増加したが、生産性ならびに品質改善を行い最小限の影響に留めました

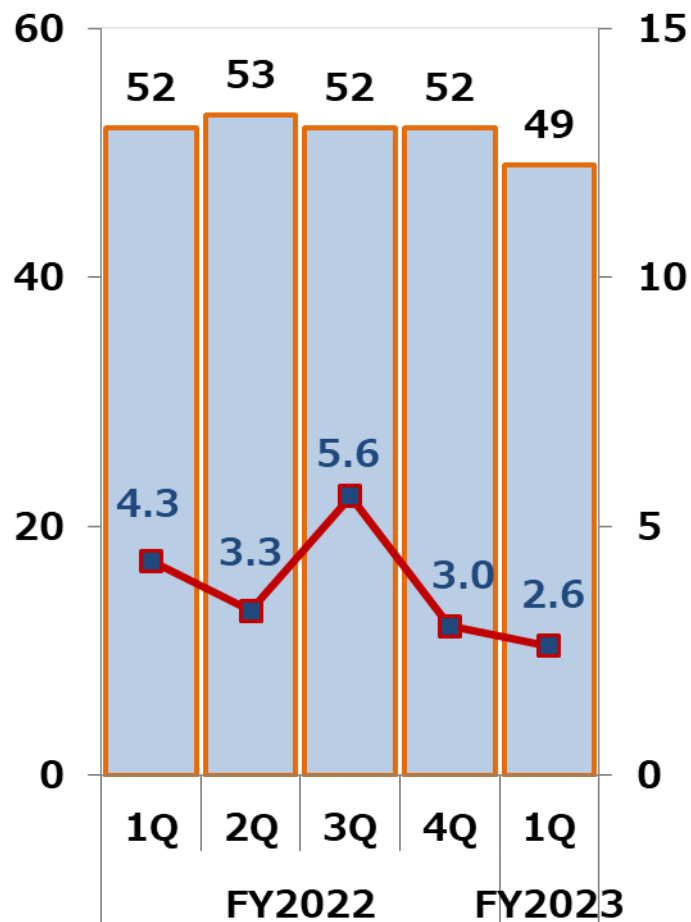
2018年度1Q売上を100%としての推移



FY2023 第1四半期 CS事業業績結果

単位：億円

CS事業

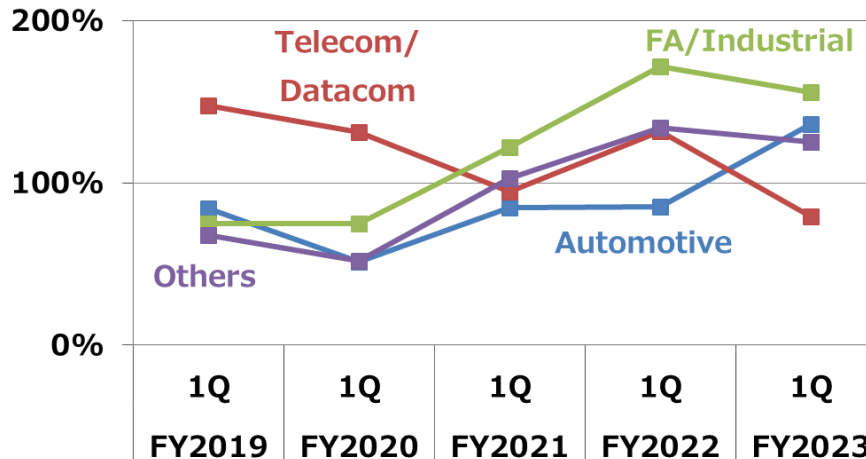


売上高 営業利益

CS事業	前年同期比	前年同期増減率
売上高	-2億円	-5.5%
営業利益	-1.6億円	-38.3%

- ◆ 車載市場向け製品は主要顧客の生産台数増および新製品出荷開始もあり好調に推移しました
- ◆ 産機市場向け製品は欧州の一部顧客での在庫調整の影響を受けました
- ◆ 通信機器向け製品は米中経済摩擦の影響は続いている中で、欧州では高速大容量伝送の需要拡大で好調に推移しましたが、北米の主要顧客での生産調整の影響を受けました
- ◆ 原材料費や輸送費、エネルギーのコストアップで経費が増加したが、生産性ならびに品質改善を行い最小限の影響に留めました

2018年度通期売上を100%としての推移



FY2023 1Q 為替影響

通貨	2022年度 1Q	2023年度 1Q	増減
USDレート (円)	129.57	137.36	+7.79
EURレート (円)	138.05	149.47	+11.42

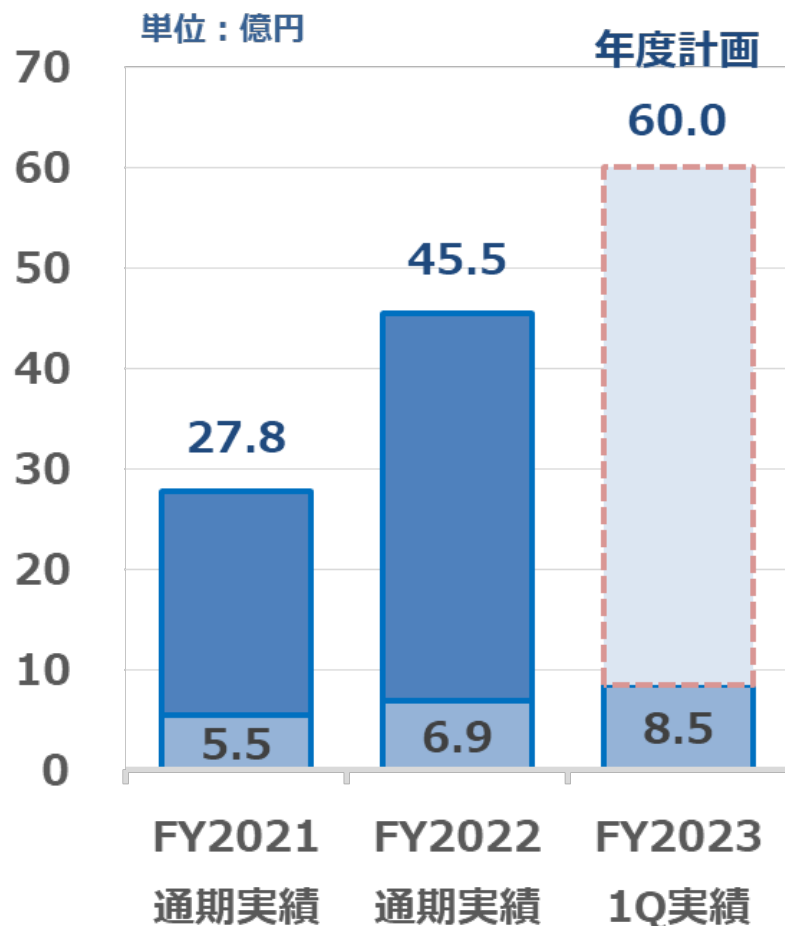


対前年同期為替影響額	
売上高	4.9億円
営業利益	1.3億円

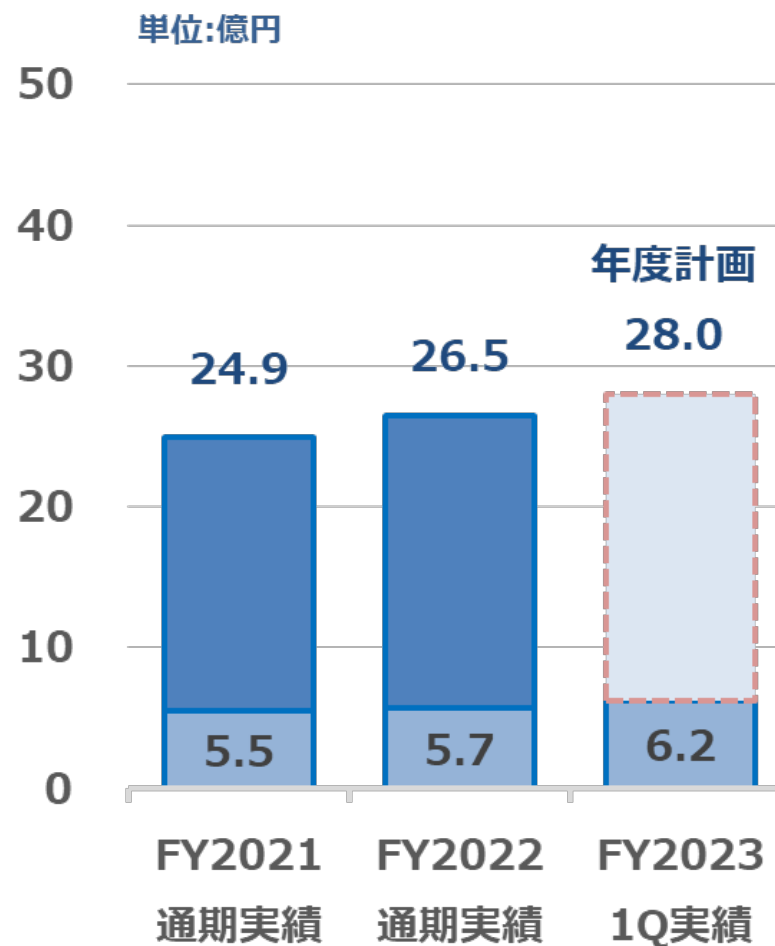
通期の為替感応度 (1円影響額/年間)	売上高影響額	営業利益影響額
USD	1.3億円	0.5億円
EUR	0.8億円	0.1億円

設備投資・減価償却費

設備投資額



減価償却費



FY2023上期および通期 修正業績予想

2024年3月期第2四半期連結累計期間業績予想につきまして、スマートフォン及びPC用の半導体向け製品にて、市場の需要低迷に伴う主要顧客での生産調整が期初の見通し時点より長引く予想になることから、売上面及び利益面に影響が出ることを予想しております。全社的には原材料、輸送費の高止まりに加えて、エネルギー価格の高騰等により利益面への影響を予想しております。

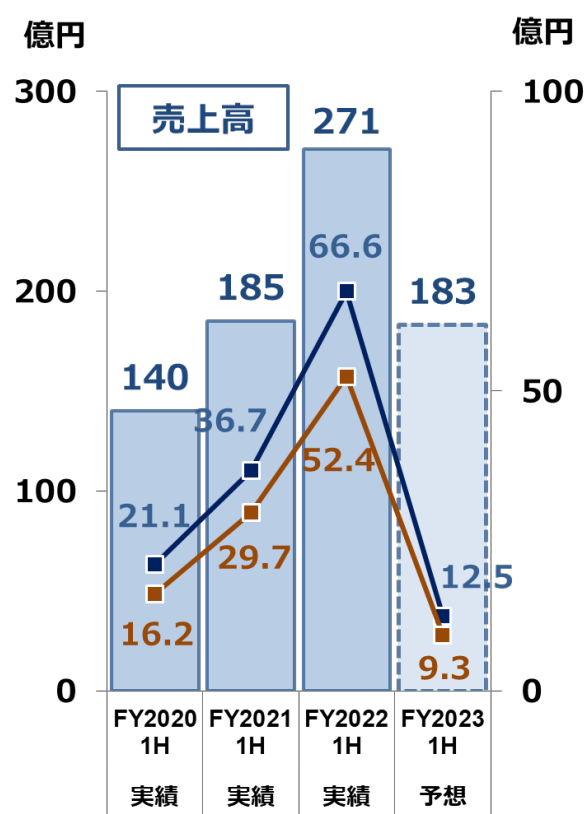
このような状況に基づき、2023年5月12日に公表いたしました第2四半期連結累計期間業績予想を修正いたします。

2024年3月期通期連結業績予想につきましては、半導体市場の環境が期初見通し時点から大きく変化しており、現時点において適正かつ合理的な計画の策定が困難であることから、通期連結業績予想につきまして、2023年5月12日に公表いたしました連結業績予想を一旦取り下げ、未定としております。

なお、算定が可能となった時点にて速やかに公表させていただきます。

詳細につきましては、本日（2023年8月4日）公表の「業績予想の修正に関するお知らせ」をご参照ください。

FY2023上期および通期 修正業績予想



■営業利益 ■当期純利益

単位：億円	FY2022 実績		FY2023 予想					
	上期	通期	上期 期初予想	上期 今回予想	前期比	通期 期初予想	通期 今回予想	前期比
売上高	271	469	196	183	▲ 88	420	----	----
営業利益	66.6	91.3	24.5	12.5	▲ 54.1	66.0	----	----
経常利益	72.8	94.5	24.1	12.8	▲ 60.0	64.4	----	----
当期純利益	52.4	72.1	17.0	9.3	▲ 43.1	45.0	----	----
EPS (円)	250.41	346.08	81.98	45.19	▲ 205.22	217.01	----	----
BPS (円)	1741.63	1770.47	----	----	----	----	----	----

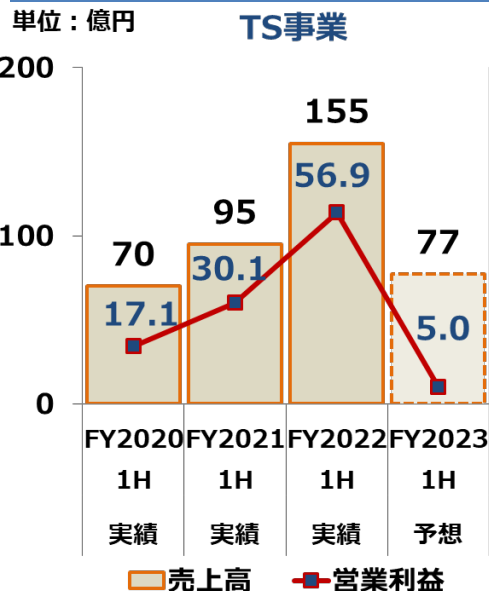
2023年度 1H 連結業績予想の前提となる為替レート

為替レート	FY2022 1H	FY2023 1H	増減
USD (円)	133.97	137.00	3.03
EUR (円)	138.70	149.00	10.30

FY2023上期および通期 事業別修正業績予想

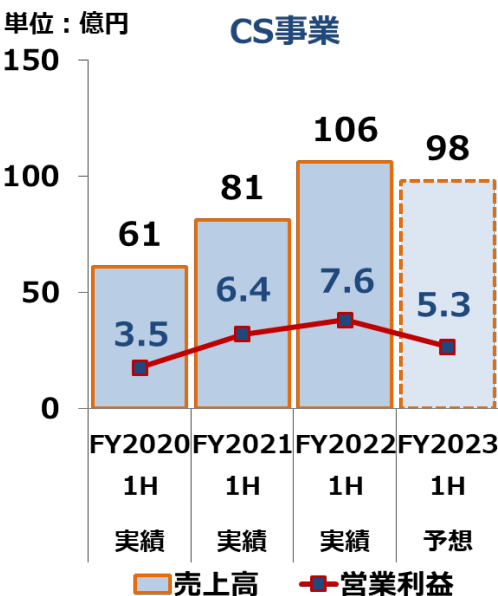
単位：億円		FY2022 実績		FY2023 予想					
		上期	通期	上期 期初予想	上期 今回予想	前年 同期比	通期 期初予想	通期 今回予想	前年 同期比
TS事業	売上高	155	242	90	77	▲ 78	205	----	----
	営業利益	56.9	70.9	17.0	5.0	▲ 51.9	50.0	----	----
CS事業	売上高	106	210	98	98	▲ 7	198	----	----
	営業利益	7.6	16.3	7.0	5.3	▲ 2.3	15.0	----	----
OPT事業	売上高	9	17	8	7	▲ 2	17	----	----
	営業利益	1.3	1.8	0.5	0.0	▲ 1.3	1.0	----	----
その他	営業利益 (連結調整額)	0.7	2.2	0.0	2.2	1.4	0.0	----	----
合計	売上高	271	469	196	183	▲ 88	420	----	----
	営業利益	66.6	91.3	24.5	12.5	▲ 54.1	66.0	----	----

FY2023 上期 事業別業績予想



TS事業：

- ◆ テストソケットはスマートフォン向け製品は市場の需要低迷に伴う主要顧客の生産調整の影響が続くと見込んでおります
- ◆ メモリ半導体用ソケットは新型DRAM向の再投資は下期以降になると見込んでおります
- ◆ ロジック半導体用ソケットは自動車用MCU向け製品を中心に堅調な推移を見込んでおります
- ◆ 積極的な設備投資と生産能力増強を図り将来の損益改善を目指します



CS事業：

- ◆ 産機市場向け製品は一部顧客での在庫調整が続く、需要回復は期初見込み時点より少しずれこみ下期になると見込んでおります
- ◆ 車載市場向け製品は主要顧客の生産台数増加が見込まれることに加え新製品の出荷効果も期待でき好調な推移を見込んでおります
- ◆ 通信市場向けは米中経済摩擦の影響が続くことに加え、北米顧客での生産調整及び在庫調整の影響で上期まで厳しい状況を見込んでおります
- ◆ 原材料費や輸送費のコストアップによる影響が予測されるが、継続して影響を最小限に留めるべく活動を進めます

自己株式取得案件の状況

取締役会決議内容			自己株式取得実績		
決議日	取得上限株数 (単位：株)	取得上限金額	取得株数 (単位：株)	取得金額	取得期間 (受渡日基準)
2023年5月12日	400,000	700,000,000円	307,300	699,783,000円	2023年6月2日～2023年7月21日

【4】 配当について

2023年度 配当金について

中間配当予想（1株当たり25円）の修正はございません。

当社グループは、中期経営計画にて配当性向30%を目指すことを公表し、2018年度より継続して30%を維持しております。本年度の年間配当額は配当性向30%を基準に、2024年3月期 期末決算時の純利益額にて調整させていただきます。

なお、期末配当額につきましては、2024年6月に開催予定の定時株主総会に付議する予定であります。

ご清聴ありがとうございました

(第2四半期決算発表日 2023年11月7日(火) 15:00予定)

※注意事項

本資料は、2023年8月4日現在の当社グループの事業内容、経営戦略、業績に関する情報の提供を目的としたものであり、当社が発行する有価証券への投資勧誘を目的としたものではありません。

本資料に記載した意見や予測等は資料作成時点の当社の判断であり、その情報の正確性、完全性を保証し又は約束するものではなく、また今後、予告なしに変更する場合があります。

問合せ先：経営管理部広報課 古畑 利之

TEL：03-3734-7661 FAX: 03-3734-0120

<http://www.yamaichi.co.jp>

E-mail: furuhata@yamaichi.co.jp